中華民國解剖學學會

第三十三期會訊

民國 106 年 03 月 24 日發行

目錄

民國 105 年解剖學學會活動報導 2

第 15 屆第 2 次理監事暨教學委員聯席會議紀錄

第 15 屆第 3 次理監事暨教學委員聯席會議紀錄

第 15 屆第 4 次理監事暨教學委員聯席會議紀錄

第 15 屆第 5 次理監事暨教學委員聯席會議紀錄

各校解剖學科活動報導 46

中華民國解剖學學會第十五屆

第二次理監事暨教育委員聯席會議記錄

時　　間：105 年 06 月 03 日(星期五) 18:00

地　　點：台灣大學醫學院基礎醫學大樓 603 會議室

主 持 人：馬國興 理事長

出席人員：

榮譽理事長: 劉江川、盧國賢

理事：郭余民 司君一 徐佳福 馮琮涵 陳玉怜 王嘉銓 陳瀅
謝松蒼 鄭瓊娟 呂俊宏 傅毓秀 陳天華 鄭授德 王懷詩

監事：盧國賢 錢宗良 周逸鵬 王順德 曾國藩

教育委員: 謝松蒼 葉添順 邱瑞珍 黃雍協 歐陽品 周逸鵬 王嘉銓
魏一華 藍琴臺 郭余民 陳世杰 王曰然

列席人員: 林谷峻 趙韻婷

請假人員: 盧國賢 錢宗良 王順德 郭余民 謝松蒼 鄭瓊娟 王懷詩

會議議程：

一、　主席宣布開會。

二、　報告事項:

1. 確認第十五屆第一次理監事暨教學委員聯席會議會議記錄，如附件一。
2. 確認本屆理事長、常務理監事、理監事及教育委員名單，如附件二。
3. 生醫年會獲得解剖學會禮品者(ipad air 2)：
   國立陽明大學 解剖學及細胞生物學研究所 郭旻勳
4. 第 31 屆生醫年會檢討會報告，如附件三。
5. 第 31 屆生醫年會決算，如附件四。

三、　討論事項:

1. 第十五屆第一次教學研討會舉辦之時間、地點及主題討論。

決議:

a. 時間: 2016 年 8 月至 9 月初

b. 地點: 台北醫學大學

c. 主題: 解剖教師教學及研究生涯規劃分享

2. 中國解剖學會邀請我方於 2017 年 8 月赴中國西安參加第 25 屆世界形態學大會及同期舉辦之第二屆海峽兩岸解剖家學術交流會研討會。

決議:

a. 正確時間應為 7 月 27~30 日，參加人數約 15 人，其餘事項如補助、參與主題等議題，

待下次開會時討論。

b. 本會擬派員參加 2016 年 12 初在香港舉辦之 IASCBC。

3. 2017 年邀請中國解剖學會來台參與兩岸解剖學教學研討會時間、地點及主題討論。

決議:

a. 時間: 2017 年底，與教學研討會同時舉辦

b. 地點: 陽明大學

c. 主題: 待下次開會時討論

4. 分子影像學會及中華民國免疫學會欲加入生醫年會，提請討論。

決議:

一致同意。

5. 第十五屆第三次理監事會開會地點討論。

決議:

第三次理監事會議與 9 月於北醫舉辦之教學研討會一起舉行。第四次理監事會議於 12 月底在成功大學舉行

6. 本屆學會各委員會工作分組：

教育委員會、公關委員會、學術委員會、出版委員會、資格審查委員會。

決議:

a. 請各校確認教育委員名單。

b. 司君一老師擔任資格審查委員會主委，陳天華老師擔任公關委員會主委，另三個委員會待下次會議確認。

c. 陳玉怜老師以及呂俊宏老師擔任審查委員。

d. 由於學術委員會任務較繁重，煩請教育委員支援學術委員。

四、 臨時動議

1. 錢宗良老師委請陳玉怜老師提出: 請學會理監事討論，獲得共識並留下會議記錄，以備未來相關配套法規面作業可能的需求。原則上尋求共識的部分，即是未來從全國遺體募得程序上，即可獲得捐贈者或其家屬同意，除了教學解剖外，對於病理研究等檢體收集均可獲得授權使用。當然，未來可能申請的研究主題及內涵，仍然需要正式 IRB 審議通過，始可為之。

決議:

本提案立意良好，惟此議題屬於 IRB 管理之範疇，由個別研究計劃申請，非解剖學會所能強制規範。

五、 散會

附件一

中華民國解剖學學會第十五屆

第一次理監事會議紀錄

時　　間：105 年 4 月 15 日(星期五) 18:30

地　　點：天成飯店-201 廳

主 持 人：第十四屆理事長 馬國興

出席人員：

十五屆理事：郭余民 馬國興 司君一 徐佳福 馮琮涵 陳玉怜 王嘉銓 陳瀅
謝松蒼 鄭瓊娟 呂俊宏 傅毓秀 陳天華 鄭授德 王懷詩

十四屆理事：馬國興 劉鴻文 謝松蒼 陳玉怜 傅毓秀 吳建春 呂俊宏 郭余民
王嘉銓 徐佳福 馮琮涵 鄭授德 蔡孟宏 李立仁 林谷峻

十五屆監事：錢宗良 周逸鵬 盧國賢 王順德 曾國藩

十四屆監事：錢宗良 曾國藩 歐陽品 吳慶祥 王順德

請假人員：

理事 : 劉鴻文(第十四理事)　李立仁(第十四理事)　林谷峻(第十四理事)
蔡孟宏(第十四理事)　謝松蒼(同為第十四與十五屆理事)

監事 : 歐陽品(第十四監事) 吳慶祥(第十四監事) 王順德(同為第十四與十五屆監事)

列席人員: 王昭穎 趙韻婷

應出席人數：27 人(有投票權 20 人)

實際出席人數：19 人(有投票權 18 人；0 份授權書)

會議議程：

一、報告事項：

1. 第十四屆理監事及教育委員工作任務圓滿結束

二、討論事項

1. 票選第十五屆常務理事、理事長與常務監事。

(一) **中華民國解剖學學會第十五屆常務監事選舉票數統計表**

發票人員: 王昭穎 趙韻婷　唱票人員: 王昭穎

計票人員: 趙韻婷　　監票人員: 盧國賢

每人圈選 1 位，有效票 4 票，無廢票

得票數	姓名	服務單位
2	盧國賢*	台灣大學醫學院
1	錢宗良	台灣大學醫學院
1	周逸鵬	馬偕醫學院
0	王順德	馬偕醫學院

0	曾國藩	慈濟大學

*表示當選常務監事

(二) 中華民國解剖學學會第十五屆常務理事選舉票數統計表

發票人員: 王昭穎 趙韻婷　唱票人員: 王昭穎

計票人員: 趙韻婷　　監票人員: 盧國賢

每人至多圈選 5 位，有效票 14 票，無廢票

得票數	姓名	服務單位
10	馬國興*	國防醫學院
7	郭余民*	成功大學醫學院
7	陳天華*	陽明大學醫學院
4	司君一*	成功大學醫學院
4	謝松蒼*	台灣大學醫學院
3	陳玉怜	台灣大學醫學院
2	呂俊宏	台灣大學醫學院
2	傅毓秀	陽明大學醫學院
2	王懷詩	陽明大學醫學院
1	王嘉銓	輔仁大學醫學院
1	鄭授德	長庚大學醫學院
1	馮琮涵	台北醫學大學
1	鄭瓊娟	陽明大學醫學院
1	陳瀅	國防醫學院
0	徐佳福	國防醫學院

*表示當選常務理事

(三) 中華民國解剖學學會第十五屆理事長選舉票數統計表

發票人員: 王昭穎 趙韻婷　唱票人員: 王昭穎

計票人員: 趙韻婷　　監票人員: 盧國賢

每人圈選 1 位，有效票 14 票，無廢票

得票數	姓名	服務單位
9	馬國興*	國防醫學院
5	陳天華	陽明大學醫學院
0	郭余民	成功大學醫學院
0	司君一	成功大學醫學院
0	謝松蒼	台灣大學醫學院

*表示當選理事長

四、散會

五、與會照片

第十四屆馬理事長致感謝詞

與會之理監事照片



進行第十五屆常務理事、理事長及常務監事選舉



第十五屆常務理事常務監事理事長選舉開票結果

第十四屆與第十五屆理監事交接合照

附件二

一、理事名單

職別	姓名	E-mail	電話
理事長	馬國興	kuohsing91@yahoo.com.tw	(02)87923100-18160
常務理事	郭余民	kuoym@mail.ncku.edu.tw	(06)2353535-5294
常務理事	司君一	szec@mail.ncku.edu.tw	(06) 2353535-5329
常務理事	陳天華	chen_th@vghtpe.gov.tw	(02)28267000-7218
常務理事	謝松蒼	shsieh@ntu.edu.tw	(02)23123456-88182
理事	陳玉怜	ylchenv@ntu.edu.tw	(02)23123456-88176
理事	呂俊宏	thomas@ntu.edu.tw	(02)23123456-88178
理事	陳 瀅	eva.flower@gmail.com	(02)87923100-18739
理事	傅毓秀	ysfu@ym.edu.tw	(02)28267254
理事	鄭瓊娟	cjjeng@ym.edu.tw	(02)28267000-7072
理事	王嘉銓	050814@mail.fju.edu.tw	(02)29053466
理事	徐佳福	shyujeff@mail.ndmctsgh.edu.tw	(02)23655632
理事	馮琮涵	thfong@tmu.edu.tw	(02)27361661-3200
理事	鄭授德	soude@mail.cgu.edu.tw	(03)2118800-5076
理事	王懷詩	hswang@ym.edu.tw	(02)28267000-7035

二、監事名單

職別	姓名
常務監事	盧國賢
監事	錢宗良
監事	曾國藩
監事	王順德
監事	周逸鵬

三、教育委員名單

學校	姓名
台大	王淑慧
陽明	陳天華
國防	黃雍協
北醫	邱瑞珍
長庚	歐陽品
輔大	鍾敦輝
馬偕	周逸鵬
中國醫	魏一華
中山醫	藍琴臺
高醫	陳世杰
成大	司君一
慈濟	曾國藩

附件三

第 31 屆生醫年會檢討會

報告事項:

1. 壁報總數量: 912 (解剖學會共 117 篇，佔 12.83%，去年為 69 篇，佔 7.1%)。

學會	口頭論文	壁報論文	大會聯合口頭論文	大會主題論文競賽	合計篇數	佔總論文之%
中華民國解剖學學會	19 篇	97 篇	0 篇	1 篇	117 篇	12.83%
台灣生物化學及分子生物學學會	10 篇	162 篇	6 篇	0 篇	178 篇	19.52%
中華民國細胞及分子生物學學會	8 篇	189 篇	0 篇	3 篇	200 篇	21.93%
中華民國臨床生化學會	0 篇	25 篇	0 篇	0 篇	25 篇	2.74%
中華民國毒物學學會	13 篇	74 篇	0 篇	2 篇	89 篇	9.76%
中國生理學會	6 篇	169 篇	0 篇	4 篇	179 篇	19.63%
台灣藥理學會	0 篇	122 篇	0 篇	2 篇	124 篇	13.59%
合計篇數	56 篇	838 篇	6 篇	12 篇	912 篇	100%

2. 報到總人數: 2,189（解剖學會有效會員:188，佔 11%）。

3. 盈餘分配：

學會別	總報到人數	有效出席會員數	佔出席%	按比例分得金額(40%)	論文篇數(壁報+口頭)	佔論文數%	按論文數比例得金額(20%)	各學會均分(40%)均分為 8 份	31 屆分配款
解剖	242	188	11%	$154,256	117 篇	12.83%	$89,959	$350,581	$594,795
生化	367	278	16%	$224,372	178 篇	19.52%	$136,867	$175,290	$536,529
細分	371	311	18%	$252,418	200 篇	21.93%	$153,765	$175,290	$581,473
臨生	289	255	14%	$196,325	25 篇	2.74%	$19,212	$175,290	$390,828
毒物	193	150	9%	$126,209	89 篇	9.76%	$68,433	$175,290	$369,933
生理	385	312	18%	$252,418	179 篇	19.63%	$137,638	$175,290	$565,347
藥理	356	241	14%	$196,325	124 篇	13.59%	$95,288	$175,290	$466,904
合計	2203	1735	100%	$1,402,324	912 篇	100%	$701,161	$1,402,324	$3,505,809

4. 生醫年會盈餘分配方式原為：

均分：盈餘之 40% 分成 8 份，主辦學會得 2 份，其餘學會各得 1 份。

出席人數 ：盈餘之 40% 依照會員出席人數佔總百分比分配。

論文數：盈餘之 20% 依照論文篇數佔總投稿論文數百分比分配。

明年將調整分配款比例分配如下:

均分：盈餘之 40% 分成 8 份，主辦學會得 2 份，其餘學會各得 1 份。

出席人數 ：盈餘之 20% 依照會員出席人數佔總百分比分配。

論文數：盈餘之 40% 依照論文篇數佔總投稿論文數百分比分配。

附件四

第 31 屆生醫年會收支表

收入/支出	項目	金額(元)	備註
收入			
	1、105 年度會員入會費及年費	73,900	
	2、第 31 屆生物醫學聯合年會會後收入	594,795	
			收入合計：668,695 元
支出			
	1、口頭論文競賽評審費	10,000	五位老師。
	2、壁報論文競賽評審費	10,000	五位老師。
	3、學生口頭論文競賽獎勵金	7,500	十五位學生。
	4、學生壁報論文競賽獎勵金	23,500	四十七位學生。
	5、學生口頭論文競賽交通費	5,300	四位學生。
	6、學生口頭論文競賽獎金	56,000	第一名兩人/第二名三人/第三名三人/佳作三人。
	7、學生壁報論文競賽	15,500	第一名三人/第二名一人/第三名兩人/佳作五人。
	8、工讀金	9,000	九位工讀生。
	9、郵政禮券	50,750	共五十張(每張含 15 元手續費)，共發放 22 張，餘 28 張。
	10、大會手冊	27,900	300 本。
	11、ipad air 2	15,900	一台。
	12、雜支	2,838	學術評審點心/影印/相框/競賽獎金獎狀寄發
			支出合計：234,188 元
			總計餘額：434,507 元

經手人：　　秘書長：　　理事長：　　監事：

附件五

第32屆(2017年)生物醫學聯合學術年會

討論事項：

增加「中華民國免疫學會」、「台灣分子生物影像學會」成為生物醫學聯合學術年會的觀察學會。

說明：

1. 有鑑於生物醫學聯合學術年會每年參加人數、投稿論文數逐年下降，於2016年4月19日生醫年會七學會聯合檢討會決議，擬增加參與學會以提升生醫年會scientific impact。
2. 推薦學會資料如下：
   中華民國免疫學會: 會員約800人，每年abstract 約70-80篇。
   台灣分子生物影像學會: 會員約220-230人，每年abstract 約30篇。
3. 國防醫學院已同意除了原1F與3F，將於2017年增加2F為會議區或廠商參展區。

建議：

- 新加入之學會在開始前一兩年以觀察員身分加入，評估其所帶來實質效益（論文人數、參與人數、招商效益）。
- 分配盈餘以一定比例計算（例如以論文篇數不超過分配比例40%）非以全部收入計算。

28-31屆生醫年會各學會論文篇數統計

	28屆論文篇數	29屆論文篇數	30屆論文篇數	31屆論文篇數
解剖學會	66	49	69	117
生化學會	250	219	181	178
細分學會	325	245	264	200
臨生學會	24	25	44	25
毒物學會	90	63	100	89
生理學會	241	173	171	179
藥理學會	168	153	144	124
合計	**1164**	**927**	**973**	**912**

尾款及盈餘

第32屆起 (2016/4/19生醫年會檢討會議決議)

第29屆起，生醫年會盈餘分配方式 (經7個學會投票同意)

- 均分：盈餘之40%分成8份，主辦學會得2份，其餘學會各得1份
- 出席人數 ：盈餘之40%依照會員出席人數佔總出席人數百分比分配 ➡ 20%
- 論文數：盈餘之20%依照論文篇數佔總投稿論文數百分比分配 ➡ 40%

新增學會分配盈餘以一定比例計算，非以全部收入計算。

例如以該學會論文數佔總投稿論文數百分比計算，並以不超過新訂分配比例40%上限為原則。

場地

國防醫學院已同意除了原1F與3F展區，將於2017年增加2F為會議區或廠商參展區。

中華民國解剖學學會第十五屆

第三次理監事暨教育委員聯席會議記錄

時　　間：105 年 09 月 30 日(星期五)18:00

地　　點：台灣大學醫學院基礎醫學大樓 603 會議室

主 持 人：馬國興 理事長

出席人員：

榮譽理事長: 劉江川、盧國賢

理事：郭余民 司君一 徐佳福 馮琮涵 陳玉怜 王嘉銓 陳瀅
謝松蒼 鄭瓊娟 呂俊宏 傅毓秀 陳天華 鄭授德 王懷詩

監事：盧國賢 錢宗良 周逸鵬 王順德 曾國藩

教育委員: 王淑慧 蔡佩君 黃雍協 邱瑞珍 莊宏亨 鍾敦輝
周逸鵬 朱培銘 藍琴臺 陳世杰 司君一 曾國藩

列席人員: 林谷峻 趙韻婷

請假人員: 陳瀅 傅毓秀 陳玉怜 王嘉銓 周逸鵬 王順德 藍琴臺 陳世杰 蔡佩君

會議議程：

一、主席宣布開會。

二、報告事項:

甲、確認第十五屆第二次理監事暨教育委員聯席會議會議記錄，如附件一。

乙、確認本屆教育委員名單，如附件二。

丙、確認第一次解剖學教學研討會收支，財務決算表如附件三。

三、討論事項:

甲、本屆學會各委員會工作分組名單，如附件四：

教育委員會、公關委員會、學術委員會、出版委員會、資格審查委員會。

決議:

詳細名單如附件四。

乙、第 32 屆生醫年會 Keynote speaker 擬邀請香港大學吳武田教授(個人資料如附件五)以及 Symposium modulator 人選確認，提請討論。第 32 屆生醫年會準備工作重要時程表，如附件六。第三十二屆生物醫學聯合學術年會議程(暫定)如附件七。

決議:

i. 同意邀請香港大學吳武田教授為 Keynote speaker。

ii. 兩個時段的研討會主題分別為 Cancer Biology 以及 Cardiovascular Research，分別邀請葉添順老師以及陳玉怜擔任兩個時段的主持人。

丙、中國解剖學會邀請我方於 2017 年 7 月赴中國西安參加第 25 屆世界形態學大會(ISMS)及同期舉辦之第二屆海峽兩岸解剖家學術交流會。

決議:

先由解剖學會回覆對方，表達有參與的意願。參加人選下次會議討論，人選確定後再通知中國解剖學會我方的與會人士。

丁、中華民國解剖學會會員參加 2016 年 12 月初在香港舉辦之 IASCBC 補助案以及 2017 年 7 月西安舉辦之第 25 屆世界形態學大會(ISMS)補助案，提請討論。(學會經費明細，如附件八)

決議:

i. 往後補助參與亞太地區國際學術研討會議，以個別會議至多 10 萬，一年至多 15 萬為限。

ii. 每次會議補助金額視地點而定，若參與者太多，由學術委員會討論決定。

iii. 本次 IASCBC 之補助以十名為限，每位投稿與會者補助一萬元。由學會先行公告，申請截止日期為 10 月 10 日，學會統計人數後，再聯絡 IASCBC 展延投稿期限。本次開會補助，採會後補助。

戊、2017 年邀請中國解剖學會來台參與兩岸解剖學教學研討會主題討論。

決議:

明年(2017 年)1 月初於成功大學開理監事暨教學委員聯席會會議時決定。

四、臨時動議

五、散會

附件一

中華民國解剖學學會第十五屆

第二次理監事會議紀錄

時　　間：105 年 06 月 03 日(星期五) 18:00

地　　點：台灣大學醫學院基礎醫學大樓 603 會議室

主 持 人：馬國興 理事長

出席人員：

榮譽理事長: 劉江川、盧國賢

理事：郭余民 司君一 徐佳福 馮琮涵 陳玉怜 王嘉銓 陳瀅

謝松蒼 鄭瓊娟 呂俊宏 傅毓秀 陳天華 鄭授德 王懷詩

監事：盧國賢 錢宗良 周逸鵬 王順德 曾國藩

列席人員: 林谷峻 趙韻婷

請假人員: 盧國賢 錢宗良 王順德 郭余民 謝松蒼 鄭瓊娟 王懷詩

會議議程：

一、主席宣布開會。

二、　報告事項:

1. 確認第十五屆第一次理監事暨教育委員聯席會議會議記錄，如附件一。
2. 確認本屆理事長、常務理監事、理監事及教育委員名單，如附件二。
3. 生醫年會獲得解剖學會禮品者(iPad Air 2)：
   國立陽明大學 解剖學及細胞生物學研究所 郭旻勳
4. 第 31 屆生醫年會檢討會報告，如附件三。
5. 第 31 屆生醫年會決算，如附件四。

三、　討論事項:

1. 第十五屆第一次教學研討會舉辦之時間、地點及主題討論。

決議:

a. 時間: 2016 年 8 月至 9 月初

b. 地點: 台北醫學大學

c. 主題: 解剖教師教學及研究生涯規劃分享

2. 中國解剖學會邀請我方於 2017 年 8 月赴中國西安參加第 25 屆世界形態學大會及同期舉辦之第二屆海峽兩岸解剖家學術交流會研討會。

決議:

a. 正確時間應為 7 月 27~30 日，參加人數約 15 人，其餘事項如補助、參與主題等議題，待下次開會時討論。

b. 本會擬派員參加 2016 年 12 初在香港舉辦之 IASCBC。

3. 2017 年邀請中國解剖學會來台參與兩岸解剖學教學研討會時間、地點及主題討論。

決議:

a. 時間: 2017 年底，與教學研討會同時舉辦

b. 地點: 陽明大學

c. 主題: 待下次開會時討論

4. 分子影像學會及中華民國免疫學會欲加入生醫年會，提請討論。

決議:

一致同意。

5. 第十五屆第三次理監事會開會地點討論。

決議:

第三次理監事會議與 9 月於北醫舉辦之教學研討會一起舉行。第四次理監事會議於 12 月底在成功大學舉行

6. 本屆學會各委員會工作分組：

教育委員會、公關委員會、學術委員會、出版委員會、資格審查委員會。

決議:

a. 請各校確認教育委員名單。

b. 司君一老師擔任資格審查委員會主委，陳天華老師擔任公關委員會主委，另三個委員會待下次會議確認。

c. 陳玉怜老師以及呂俊宏老師擔任審查委員。

d. 由於學術委員會任務較繁重，煩請教育委員支援學術委員。

四、 臨時動議

1. 錢宗良老師委請陳玉怜老師提出: 請學會理監事討論，獲得共識並留下會議記錄，以備未來相關配套法規面作業可能的需求。原則上尋求共識的部分，即是未來從全國遺體募得程序上，即可獲得捐贈者或其家屬同意，除了教學解剖外，對於病理研究等檢體收集均可獲得授權使用。當然，未來可能申請的研究主題及內涵，仍然需要正式 IRB 審議通過，始可為之。

決議:

本提案立意良好，惟此議題屬於 IRB 管理之範疇，由個別研究計劃申請，非解剖學會所能強制規範。

散會

附件二

教育委員名單

學校	姓名
台大	王淑慧
陽明	蔡佩君
國防	黃雍協
北醫	邱瑞珍
長庚	莊宏亨
輔大	鍾敦輝
馬偕	周逸鵬
中國醫	朱培銘
中山醫	藍琴臺
高醫	陳世杰
成大	司君一
慈濟	曾國藩

附件三

第十五屆中華民國解剖學學會第一次解剖學教學研討會

財務決算表

（一〇五年九月三日）

收入/支出	項目	金額(元)	備註
收入			
	教學研討會廠商贊助費(Beckman coulter)	6,000	
			收入合計：6,000 元
支出			
	1、主持人費	4,000	共兩人。
	2、演講費	5,000	共五人。
	3、伴手禮	9,000	佳德鳳梨酥五十盒。
	4、大會手冊	3,500	每本 70 元，共五十本。
	5、車馬費	16,406	共八人。
	6、工讀生	2,000	共兩人。
	7、午餐費	7,350	每份 150 元，共五十人份。
	8、感謝牌	1,500	包括文具費用、信件寄送、花籃贈送、伴手禮、收據製作等。
			支出合計：48,756 元
			總計支出：42,756 元

經手人：　　秘書長：　　理事長：　　監事：

附件四

委員會分工名單

委員會	主委	委員
教育委員會	謝松蒼	各校教育委員(如附件二)
公關委員會	陳天華	徐佳福、馮琮涵
出版委員會	馬國興	王懷詩、鄭授德、鄭瓊娟
學術委員會	郭余民	傅毓秀、莊宏亨、陳瀅、王淑慧
資格審查委員會	司君一	陳玉怜、呂俊宏

附件五

吴武田， 神经科学博士，博士生导师。1988-1991 年，美国 Graduate School of Old Domonion University and Eastern Virginia Medical School 的神经科学博士；

中文名

吴武田

职　业

教授

主要成就

有 NIH 基金，香港科研基金 8 项，发表论文 80 篇

代表作品

Inflammatory response of spinal motoneurons to axonal injury in newborn rats

研究领域

神经损伤和再生机制的基础研究

学　位

博士

人物简介

吴武田，男，1954 年 1 月生。1975 年毕业于中山医学院医疗系。1981 年在中山医学院获医学硕士学位；1991 年在美国弗吉尼亚州医学院获神经科学博士学位；1993 年任美国弗吉尼亚州医学院助理教授；1996 年应聘于香港大学医学院解剖学系，现任教授和博士生导师。2009 年起任暨南大学—香港大学脑功能与健康联合实验室教授和博士生导师。吴武田教授一直致力于“神经损伤和再生机制的基础研究”,先后承担美国、香港、和大陆等 29 项科研基金(其中包括 NIH 基金),主持人 23 项，Co-PI 6 项；还作为分课题负责人承担 2003-2008 年国家科技部重大项目基金(973 项目)---“神经损伤的修复和重建的应用研究”。在 Nature Medicine、Exp Neurol、Brain Res、J Neurotraum 等国际著名刊物上发表论文 80 余篇，被引用次数达 1600 余次。吴武田博士是脊髓损伤研究领域的国际知名学者，曾多次在国际神经科学会议上作专题报告。并应邀与诺贝尔得奖者 Dr. L.J.I gnarro 参与编著名神经科学丛书：“Handbook of Chemical Neuroanatomy”。[1]

主要学术成就

一氧化氮合成酶在轴突损伤后的表达与运动神经元的存活的作用：

1、脊神经根撕裂伤的外科治疗的实验研究。

2、软骨素酶 ABC 在脊神经损伤后消除胶质细胞疤痕,促使神经再生。

3、最重要的发现来自对脱髓鞘疾病的研究,此疾病患者体内的免疫系统无法分辨何者是自己的细胞，造成免疫系统攻击自身的组织,最后导致神经细胞周围髓鞘丢失。吴武田利用 LINGO-1 基因敲除或者抗 LINGO-1 功能的抗体造成 LINGO-1 功能缺失的先进技术手段证明缺陷型实验性自身免疫性脑脊髓炎功能复原，为治疗中枢神经系统 CNS 脱髓鞘疾病的提供新方法。此成果发表在 Nature Medicine 杂志上。[2]

科研论文

主要科研论文如下:

1.Wu W*: Expression of nitric oxide synthase in injured CNS neurons as shown by NADPH-diaphorase histochemistry. Exp. Neurol. 120:153-159, 1993.

2. Wu W* and Li, L.: Inhibition of nitric oxide synthase reduces death of spinal motoneu¬rons due to avulsion lesion. Neurosci. Lett. 153(2):121-124, 1993.

3. Li L, Wu W, Oppenheim RW, Lin LFH, Lei M and Houenou LJ: Rescue of adult mouse motoneurons

from injury-induced cell death by a glial cell line-derived neurotrophic factor (GDNF). P. Natl. Acad. Sci. USA. 92:9771-9775, 1995.
4. Yick LW, Wu W*, So KF and Shum DKY: Chondroitinase ABC promotes axonal regeneration of Clarke's neurons after spinal cord injury. NeuroReport, 11:1063-1067, 2000.
5. Wu W*, Li L, Yick LW, Chai H, Xie YY, Yang Y, Prevette DM and Oppenheim RW: GDNF and BDNF alter the expression of NOS, c-Jun, and p75 and prevent motoneuron death following spinal root avulsion. J. Neurotrauma 20(6):603-612, 2003.
6. Yick LW, Cheung PT, So KF and Wu W*: Axonal regeneration of Clarke¡¦s neurons beyond the spinal cord injury scar after treatment with chondroitinase ABC. Exp. Neurol. 182:160-168, 2003.
7. Mi S, Hu B, Hahm K, Luo Y, Hui SK, Yuan Q, Wong WM, Wang L, Su HX, Chu TH, Guo JS, Zhang WM, So KF, Pepinsky B, Shao ZH, Graff C, Garber E, Jung V, Wu XK, Wu W*: LINGO-1 Antagonist Promotes Spinal Cord Remyelination and Axonal Integrity in MOG-Induced Experimental Autoimmune Encephalomyelitis. Nature Medicine, 13:1228-1233, 2007.[3]

附件六

第 32 屆生醫年會準備工作重要時程表:

(1) **10 月底前**，各學會提供投稿規則放置於生醫網站上。
(2) 論文徵稿 **2016/11/16-2016/12/31**。
(3) **二籌會訂於 11 月初**，各學會要訂出各自的**議程**，找好 keynote speaker 與 symposium speakers，並推薦一位大會口頭論文競賽評審。
(4) **2017 年 1 月中旬**，講師 CV & Abstract、學會資訊（單頁）繳交。
(5) **三籌會訂於 2017 年 2 月初**，各學會秘書長協助口頭及壁報論文分類
(6) **2017 年 2 月底**，繳交各學會會員名冊。
(7) **手冊校稿日**：2/15、3/1、3/8

附件七

第三十二屆生物醫學聯合學術年會(暫定)
生物化學及分子生物學學會議程

日期： 2017 年 3 月 25-26 日

地點： 國防醫學院 33 教室

3 月 25 日 (星期六)	
08:00~09:30	報到
09:30~10:20	Keynote Speech　　Chair：王憶卿 教授
	Dr. David Lyden (Weill Medical College, Cornell University)
10:35~10:55	開幕式 (致德堂)
10:55~12:00	**生醫年會大會特別演講 I (致德堂)** **演講者：陳垣崇 院士**
12:00~13:00	看板論文競賽 I /大會主題口頭論文競賽 no.1-4
12:30~13:30	午餐/科技新知研討會/ Job Fair 徵才博覽會/大會主題口頭論文競賽 no.5-8
13:30~14:30	看板論文競賽 II /大會主題口頭論文競賽 no.9-12
	Symposium I：Biomarkers (分子指標) Chair：彭汪嘉康 院士
14:30~15:00	S1：沈志陽 教授（中研院生物醫學研究所）
15:00~15:30	S2：俞松良 教授（台大醫學院醫學檢驗暨生物技術學系）
15:30~16:00	S3：王照元 教授（高醫醫學院臨床醫學研究所）
16:00~16:30	S4：廖寶琦 教授（成大環境醫學研究所）
16:30~16:45	休息
16:45~17:45	生化學會口頭論文競賽 no. 1-6

3 月 26 日(星期日)	
08:00~09:00	報到
09:00~10:00	生化學會口頭論文競賽 no. 7-12
10:15~11:20	**生醫年會大會特別演講 II (致德堂)** **演講者：張子文 特聘講座教授**
11:20~11:30	大會主題口頭論文競賽頒獎
11:30~12:30	看板論文競賽 III
12:30~13:30	午餐/科技新知研討會/ Job Fair 徵才博覽會
13:30~14:30	看板論文競賽 IV
	Symposium II：Drug development (藥物開發) Chair：陳慶士 教授
14:30~15:00	S1：陳鈴津 教授（長庚醫學院幹細胞與轉譯癌症研究所）
15:00~15:30	S2：吳漢忠 教授（中研院細胞個體研究所）
15:30~16:00	S3：謝興邦 教授（國衛院生技與藥物研究所）
16:00~16:30	S4：張俊彥 教授（成功大學醫學院）
16:30~16:45	生化學會口頭論文競賽 頒獎

3/25 (六)	一樓		二樓			三樓			
	藥理學會	生理學會	免疫學會	分子影像	毒物學會	細生學會	臨床生化	解剖學會	生化學會
	1 教室	2 教室	20 教室	23 教室	29 教室	30 教室	31 教室	32 教室	33 教室
08:00 09:30	報到								
09:30 10:20	各學會特別演講	各學會特別演講	各學會特別演講	各學會特別演講	各學會特別演講	各學會特別演講	各學會特別演講	各學會特別演講	Keynote Speech: Dr. David Lyden (王憶卿)
10:20 10:35	各學會會員大會 / 休息（大會茶點）								
10:35 10:55	開幕式 (致德堂)								
10:55 12:00	**生醫年會大會特別演講 I 演講者：陳垣崇 院士**								
12:00 13:00	各學會看板論文競賽 I/大會主題口頭論文競賽 no.1-4								
12:30 13:30	**Job Fair 徵才博覽會**/科技新知研討會/大會主題口頭論文競賽 no.5-8								
13:30 14:30	各學會看板論文競賽 II/大會主題口頭論文競賽 no.9-12								
14:30 15:30	學會專題演講	學會專題演講	學會專題演講	學會專題演講	學會專題演講	學會專題演講	學會專題演講	學會專題演講	14:30-16:30 Symposium I: Biomarkers 沈志陽 俞松良 王照元 廖寶琦 (彭汪嘉康)
15:30 15:45	休息（大會茶點）								16:30-16:45 休息
15:45 16:45	學會專題演講	學會專題演講	學會專題演講	學會專題演講	學會專題演講	學會專題演講	學會專題演講	學會專題演講	16:45-17:45 生化學會口頭論文競賽 (6 人)

3/26 (日)	一樓		二樓			三樓			
	藥理學會	生理學會	免疫學會	分子影像	毒物學會	細生學會	臨床生化	解剖學會	生化學會
	1 教室	2 教室	20 教室	23 教室	29 教室	30 教室	31 教室	32 教室	33 教室
08:00 09:00	報到								
09:00 10:00	聯合口頭報告/學會口頭論文競賽	聯合口頭報告/學會口頭論文競賽	聯合口頭報告/學會口頭論文競賽	聯合口頭報告/學會口頭論文競賽	聯合口頭報告/學會口頭論文競賽	聯合口頭報告/學會口頭論文競賽	聯合口頭報告/學會口頭論文競賽	聯合口頭報告/學會口頭論文競賽	生化學會口頭論文競賽(6 人)
10:00 10:15	休息（大會茶點）								
10:15 11:20	**生醫年會大會特別演講 II** **演講者：張子文 特聘講座教授**								
11:20 11:30	大會主題口頭論文競賽頒獎								
11:30 12:30	各學會看板論文競賽 III								
12:30 13:30	**Job Fair 徵才博覽會**/科技新知研討會								
13:30 14:30	各學會看板論文競賽 IV								
14:30 15:30	學會專題演講	學會專題演講	學會專題演講	學會專題演講	學會專題演講	學會專題演講	學會專題演講	學會專題演講	14:30-16:30 Symposium II: Drug development 陳鈴津 吳漢忠 謝興邦 張俊彥 (陳慶士)
15:30 15:45	休息（大會茶點）								16:30-16:45 生化學會口頭論文競賽之頒獎
15:45 16:45	學會口頭競賽	學會口頭競賽	學會口頭競賽	學會口頭競賽	學會口頭競賽	學會口頭競賽	學會口頭競賽	學會口頭競賽	

附件八

105 年度決算表

（105 年 1 月 1 日至 105 年 9 月 13 日）

收入/支出	項目	金額(元)	備註
收入			
	1、105 年度會員入會費及年費	73,900	
	2、第 31 屆生物醫學聯合年會會後收入	594,795	
	3、郵政帳戶餘額	1,120,445	
收入合計：1,789,140 元			
支出			
	1、生醫年會總支出	234,188	
	2、北醫解剖學教學研討會總支出	42,756	
	3、理監事會總支出	40,511	含第一次及第二次理監事會議
支出合計：317,455 元			
總計餘額：1,471,685 元			

中華民國解剖學學會第十五屆

第四次理監事暨教育委員聯席會會議記錄

時　　間：105 年 11 月 11 日(星期五) 18:00

地　　點：台灣大學醫學院基礎醫學大樓 603 會議室

主 持 人：馬國興 理事長

出席人員：

榮譽理事長: 劉江川、盧國賢

理事：郭余民 司君一 徐佳福 馮琮涵 陳玉怜 王嘉銓 陳瀅
謝松蒼 鄭瓊娟 呂俊宏 傅毓秀 陳天華 鄭授德 王懷詩

監事：盧國賢 錢宗良 周逸鵬 王順德 曾國藩

教育委員: 王淑慧 蔡佩君 黃雍協 邱瑞珍 莊宏亨 鍾敦輝
周逸鵬 朱培銘 藍琴臺 陳世杰 司君一 曾國藩

列席人員: 林谷峻 趙韻婷

請假人員: 傅毓秀 呂俊宏 王嘉銓 鄭授德 鄭瓊娟 邱瑞珍 莊宏亨 朱培銘 鍾敦輝 蔡佩君

一、討論事項

甲、IFAA 希望我方以 The Chinese Taipei Association of Anatomists 之名稱加入，提請討論 (IFAA 來信如附件一)。

決議:

共計四項提案如下:

1. 提出本學會章程第一條修正案，將英文名稱修改成 The Chinese Taipei Association of Anatomists。(錢宗良理事提案)
2. 中文英文名稱均不改，僅對外名稱修改為 The Chinese Taipei Association of Anatomists，不修改章程。(錢宗良理事提案)
3. 提出本學會章程第一條修正案，英文名稱修改為 The Taiwan Association of Anatomists，中文名稱修改為台灣解剖學學會。(司君一理事提案)
4. 提出本學會章程第一條修正案，英文名稱修改為 The Chinese Taipei Association of Anatomists，中文名稱修改為台灣解剖學學會。(陳瀅理事提案)

理事長建議：本次表決出一案，經表決後過半之提案提交至會員大會討論。

投票結果: 在場共計十位理事，經統計後，第一項提案得票數為零票，第二項提案得票數為八票，第三項提案得票數為三票，第四項提案得票數為三票。因此第二項提案通過，將提交至會員大會討論。

乙、2017 第 32 屆生醫年會投稿，投稿網站為 http://www.jacbs.org.tw/，投稿日期為 2016 年 11 月 16 日～2016 年 12 月 31 日。

決議:

請各校積極宣傳，鼓勵研究生投稿。

丙、2017 第 32 屆生醫年會解剖學會議程討論。

決議:

討論後決定議程如附件二，會員大會於 3 月 25 日 12:00~12:30 舉行，由學會與大會，重要時程如附件三。

丁、第 32 屆生醫年會投稿規則討論，

決議:

經與郭余民老師討論時間後，確定之投稿規則如附件四。

戊、2017 年邀請中國解剖學會來台參與兩岸解剖學教學研討會主題討論。

決議:

由於 2017 年世界形態學大會中，也有舉行兩岸解剖學會研討會，故由我方通知對方，延後一年舉行。

二、臨時動議

甲、陳玉怜老師希望將生醫年會研討會主題更改為 Disease Models and Pathogenesis。

決議:

同意。

三、散會

附件一

INTERNATIONAL FEDERATION
OF ASSOCIATIONS OF ANATOMISTS

Professor B. Kramer
President of the IFAA

Faculty of Health Sciences
University of the Witwatersrand
Johannesburg, South Africa
Phone: +27 11 7172103
Email: Beverley.kramer@wits.ac.za

02.11.2016

Professor Kuo-Hsing Ma

President of the Taiwan Association of Anatomists

Dear Professor Ma,

Thank you for applying to the International Federation of Associations of Anatomists (IFAA) for member status. The IFAA Executive which met in Göttingen, Germany recently, were delighted to receive your application. It is of great importance that we grow the IFAA and strengthen the discipline of anatomy. This can only be achieved by the willingness of anatomists from around the world to plan and work together.

The IFAA would like to welcome you to its fold. However, we have a request. The IFAA suggests that the name of your association within the IFAA be recognised as "The Chinese Taipei Association of Anatomists", a title that incorporates your diplomatic status in many different international organisations. The name "The Association of Anatomists of the Republic of China" would be confusing internationally, as we already recognise the "Chinese Society of Anatomical Sciences (CSAS)" as part of our membership.

We hope that you will kindly consider this request and respond to us soon.

With warm anatomical greetings

Professor Beverley Kramer PhD, Hon FAS
President: International Federation of Associations of Anatomists

附件二

第三十二屆生物醫學聯合學術年會
中華民國解剖學學會議程

日期： 2017 年 3 月 25-26 日

地點： 國防醫學院 32 教室

3 月 25 日 (星期六)	
08:00~09:30	報到
09:30~10:20	Keynote Speech　　Chair：馬國興 教授
	吳武田 教授 (香港大學) (暫定)
10:35~10:55	開幕式 (致德堂)
10:55~12:00	**生醫年會大會特別演講 I (致德堂)** **演講者：陳垣崇 院士**
12:00~13:00	看板論文競賽 I /大會主題口頭論文競賽 no.1-4 /解剖學學會會員大會 (32 教室) 12:00~12:30
12:30~13:30	午餐及會員交流 (五樓 5204 會議室)
13:30~14:30	看板論文競賽 II /大會主題口頭論文競賽 no.9-12
	Symposium I：Cancer Biology Chair：葉添順 教授
14:30~15:00	S1：王仰高老師（成功大學細胞生物與解剖學研究所）
15:00~15:30	S2：李怡琛老師 (高雄醫學大學)
15:30~16:00	S3：黃敏銓老師（台灣大學解剖學暨細胞生物學研究所）
16:00~16:30	S4：陳瀅老師 (國防醫學院生物及解剖學研究所)
16:30~17:00	Coffee Break (休息區)

3 月 26 日(星期日)

09:00~10:00	報到
10:15~11:20	**生醫年會大會特別演講 II (致德堂)** **演講者：張子文 特聘講座教授**
11:20~11:30	大會主題口頭論文競賽頒獎
11:30~12:30	看板論文競賽 III
12:30~13:30	午餐/科技新知研討會/ Job Fair 徵才博覽會
13:30~14:30	看板論文競賽 IV
	Symposium II：Disease Models and Pathogenesis Chair：陳玉怜 教授
14:30~15:00	S1：吳佳慶老師（成功大學細胞生物與解剖學研究所）
15:00~15:30	S2：林含貞老師（高雄醫學大學解剖學科）
15:30~16:00	S3：李宜達老師（中國醫藥大學解剖學科）
16:00~16:30	S4：許書豪老師（台灣大學解剖學暨細胞生物學研究所）
16:30~17:00	Coffee Break (休息區)

3/25 (六)	一樓		二樓			三樓			
	藥理學會	生理學會	免疫學會	分子影像	毒物學會	細生學會	臨床生化	解剖學會	生化學會
	1 教室	2 教室	20 教室	23 教室	29 教室	30 教室	31 教室	32 教室	33 教室
08:00 09:30	報到								
09:30 10:20	各學會特別演講	各學會特別演講	各學會特別演講	各學會特別演講	各學會特別演講	各學會特別演講	各學會特別演講	Keynote Speech: 吳武田教授（馬國興）	Keynote Speech: Dr. David Lyden (王憶卿)
10:20 10:35	各學會會員大會 / 休息（大會茶點）								
10:35 10:55	開幕式 (致德堂)								
10:55 12:00	**生醫年會大會特別演講 I** **演講者：陳垣崇 院士**								
12:00 13:00	各學會看板論文競賽 I/大會主題口頭論文競賽 no.1-4/解剖學學會會員大會								
12:30 13:30	**Job Fair 徵才博覽會**/科技新知研討會/大會主題口頭論文競賽 no.5-8								
13:30 14:30	各學會看板論文競賽 II/大會主題口頭論文競賽 no.9-12								
14:30 15:30	學會專題演講	學會專題演講	學會專題演講	學會專題演講	學會專題演講	學會專題演講	學會專題演講	14:30-16:30 symposium I: Cancer Biology 王仰高 李怡琛 黃敏銓 陳瀅 (葉添順)	14:30-16:30 Symposium I: Biomarkers 沈志陽 俞松良 王照元 廖寶琦 (彭汪嘉康)
15:30 15:45	休息（大會茶點）								16:30-16:45 休息
15:45 16:45	學會專題演講	學會專題演講	學會專題演講	學會專題演講	學會專題演講	學會專題演講	學會專題演講	16:30~17:00 Coffee Bresk (休息區)	16:45-17:45 生化學會口頭論文競賽 (6 人)

3/26 (日)	一樓		二樓			三樓			
	藥理學會	生理學會	免疫學會	分子影像	毒物學會	細生學會	臨床生化	解剖學會	生化學會
	1 教室	2 教室	20 教室	23 教室	29 教室	30 教室	31 教室	32 教室	33 教室
08:00 09:00	報到								
09:00 10:00	聯合口頭報告/學會口頭論文競賽	聯合口頭報告/學會口頭論文競賽	聯合口頭報告/學會口頭論文競賽	聯合口頭報告/學會口頭論文競賽	聯合口頭報告/學會口頭論文競賽	聯合口頭報告/學會口頭論文競賽	聯合口頭報告/學會口頭論文競賽	聯合口頭報告/學會口頭論文競賽	生化學會口頭論文競賽 (6 人)
10:00 10:15	休息（大會茶點）								
10:15 11:20	**生醫年會大會特別演講 II** **演講者：張子文 特聘講座教授**								
11:20 11:30	大會主題口頭論文競賽頒獎								
11:30 12:30	各學會看板論文競賽 III								
12:30 13:30	**Job Fair 徵才博覽會**/科技新知研討會								
13:30 14:30	各學會看板論文競賽 IV								
14:30 15:30	學會專題演講	學會專題演講	學會專題演講	學會專題演講	學會專題演講	學會專題演講	學會專題演講	14:30-16:30 Symposium II: Disease Models and Pathogenesis 吳佳慶 林含貞 李宜達 許書豪 (陳玉怜)	14:30-16:30 Symposium II: Drug development 陳鈴津 吳漢忠 謝興邦 張俊彥 (陳慶士)
15:30 15:45	休息（大會茶點）								16:30-16:45 生化學會口頭論文競賽之頒獎
15:45 16:45	學會口頭競賽	學會口頭競賽	學會口頭競賽	學會口頭競賽	學會口頭競賽	學會口頭競賽	學會口頭競賽	16:30~17:00 Coffee Break (休息區)	

附件三

第 32 屆生醫年會準備工作重要時程表:

2016年 工作時程表	
6月	
6/29	第一次籌備會議
7月	
25	場勘、寄發第一次招商函
8月	
1~15	主視覺設計、提案
30	場勘、寄發第二次招商函
9月	
1~15	大會提袋樣式確認
21	招商會議
10月	
7	寄發第三次招商函
1~31	網頁設計&測試
24	網站(beta version)上線
31	招商完成匯款
11月	
5	**各學會提供投稿規則放置網站(各學會)** **大會議程表確認（各學會）** **推薦大會口頭論文競賽評審（各學會）**
11/9	第二次籌備會議
11/16	論文徵稿 開始~12/31
12月	
1~31	Job fair 規劃
12/31	論文徵稿 截止~12/31
31	午餐演講計畫書繳交截止

2017年 工作時程表	
1月	
1~6	**彙整論文（各學會）**
6~8	寄發廠商進撤場須知/節目表
10	**學會資訊（單頁）繳交（各學會）** **各學會講師CV & Abstract繳交（各學會）**
10~26	**各學會**秘書長協助口頭及壁報論文分類
10~28	平面製作物確認/關東旗幟發包/識別證確認 接駁車、義交確認/報到流程確認/大會手冊編輯
2月	
月初	農曆年假 1/27(五)~2/1(三) [or 2/5(日)]
2/8	第三次籌備會議
15	手冊第一次校稿
15~18	廠商需求確認
20~24	記者會流程確認
20~28	晚宴地點、節目確認/特別演講貴賓禮品確認特別演講貴賓禮品確認特別演講貴賓禮品確認/口頭報告紀念品確認/餐盒、茶點訂購
28	**各學會員名冊繳交截止日（各學會）**
3月	
1	手冊第二次校稿
8	手冊第三次校稿 手冊打樣/送印/電子書製作確認
13~24	設計物完成/輸出、會議室電腦輸出、會議室電腦/設備確認、活動前最後準備確認、手冊裝袋 08:00會場組進場布置/工作人員訓練；17:00廠商進場
22	記者會
25~26	「生醫年會」活動當日

17

本屆各學會於籌備會及準備工作重要時程表

1. 6/29 一籌會，確定大會主題「轉譯醫學」。
2. 於 11月初，各學會要訂出各自的議程，找好keynote speaker、symposium speakers與主持人，並推薦大會口頭論文競賽評審，提供投稿規則放置於生醫網站上。
3. 11/9 二籌會，進行「網路前台/後台教學」。
4. 論文徵稿 2016/11/16 ～ 2016/12/31。
5. 2017年1月10日，講師CV & Abstract、學會資訊（單頁）繳交
6. 2017年1月10～26日，各學會秘書長協助口頭及壁報論文分類。
7. 2/8 三籌會，「記者會、議程、會議報到流程、Job Fair」確認。
8. 2017年2月底，繳交各學會會員名冊

附件四

中華民國解剖學學會壁報論文及學術論文競賽規則

民國 105 年 11 月 28 日修訂

宗旨：

鼓勵各大學及獨立醫學院解剖學相關系所之學生或研究人員，積極參與生物醫學聯合學術年會，發表論文。

參賽資格：

1. 第一作者和通訊指導教授皆須為中華民國解剖學學會會員。
2. 中華民國各大學及獨立醫學院從事解剖學相關研究之大學生、碩、博士班研究生及助理或博士後研究員。
3. 以第一作者投稿參加當屆之生物醫學聯合年會論文摘要者。

參加辦法：

（一） 壁報論文：

1. 參賽會員需於 105 年 12 月 31 日前於生醫年會網站(http://www.ja)上傳摘要。
2. 參賽論文分為大學部與碩士組（含學士級助理）及博士組（含碩士級助理與博士後研究員）二組。
3. 生醫年會之壁報論文指定展示期間內，參賽會員需在壁報論文旁接受評審。
4. 參賽會員需將壁報完整資料電子檔 (請將檔案轉為 pdf，檔名為**"2017-解剖學會-名字-壁報競賽-組別"**)於 **106 年 3 月 10 日**前寄至林谷峻秘書長信箱**: lingujiun@mail.ndmctsgh.edu.tw**。

（二）學術論文：

1. 參賽者必須選擇報名學會口頭論文競賽。
2. 參賽論文分為大學部與碩士組（含學士級助理）及博士組（含碩士級助理與博士後研究員）二組。
3. 參賽者請填妥**報名表**及撰寫 **8 頁以內之論文**(含封面、圖、表及參考文獻。論文格式見解剖學學會網頁)，於 105 年 12 月 31 日前生醫年會網站上傳摘要，並於民國 **106 年 1 月 13 日晚上十二點以前**，以電子郵件附件(**檔名為"2017-解剖學會-名字-學術論文比賽-組別"，例: 2017-解剖學會-張天然-學術論文比賽-碩士組**)，寄達林谷峻秘書長電子郵件信箱 **lingujiun@mail.ndmctsgh.edu.tw**，未寄者視同棄賽。
4. 通過第一階段論文初審者，須進行第二階段口頭報告與答詢。口頭報告之地點與時間將公告於解剖學學會網頁，並個別通知之，口頭報告中、英文均可。學

術委員將以兩階段之成績，擇優選取碩士組及博士組各前三名及佳作若干名。

審查機制：

1. 由本會學術委員會負責論文評審工作。
2. 2017 年研究生學術論文競賽公告：
   1/13 電子郵件繳交截止，**2/10** 通知口試名單，**3/3** 舉行口試。
   得獎學生將於解剖學會大會頒獎，並於生醫年會進行口頭報告。
3. 詳情請參閱中華民國解剖學學會網頁 **http://anatomy.org.tw/**。

獎勵辦法：

（一）壁報論文：

1. 為鼓勵會員踴躍參加論文競賽，參加之論文每件補助五百元。
2. 每組擇優取第一、二、三名，獎金分別為參千、貳千、壹千元。並選取佳作若干名，獎金伍百元。

（二）學術論文：

1. 為鼓勵會員參加學術論文競賽，凡入圍論文競賽之本會會員(第一作者)，每人獎勵伍佰元。
2. 每組擇優選取第一、二、三名，其獎金分別為壹萬元、陸仟元、肆仟元，並選取佳作若干名，獎金為貳仟元；於解剖學年會時頒與獎狀及獎金。
3. 補助口試入圍者的交通費：北北基所在學校學生不予補助，新竹(含)以北補助來回交通費 400 元，彰化(含)以北至新竹以南補助來回交通費 800 元，彰化以南補助來回交通費 1500 元，花蓮補助來回交通費 1000 元。

中華民國解剖學學會第十五屆

第五次理監事暨教育委員聯席會會議記錄

時　　間：106 年 3 月 3 日(星期五) 18:00

地　　點：台灣大學醫學院基礎醫學大樓 603 會議室

主 持 人：馬國興 理事長

出席人員：

榮譽理事長: 劉江川、盧國賢

理事：郭余民 司君一 徐佳福 馮琮涵 陳玉怜 王嘉銓 陳瀅

謝松蒼 鄭瓊娟 呂俊宏 傅毓秀 陳天華 鄭授德 王懷詩

監事：盧國賢 錢宗良 周逸鵬 王順德 曾國藩

教育委員: 王淑慧 蔡佩君 黃雍協 邱瑞珍 莊宏亨 鍾敦輝

周逸鵬 朱培銘 藍琴臺 陳世杰 司君一 曾國藩

列席人員: 林谷峻 趙韻婷

請假人員: 錢宗良 周逸鵬

會議議程：

一、討論事項:

1. 討論生醫年會全程參與禮品與抽獎獎品(如 iPad)。

決議:

依照往年慣例續辦全程參與贈與一千元郵政禮券並可參加抽獎活動(抽獎獎品為 iPad 兩台)。

2. 確認學會口頭論文競賽名次。

決議:

碩士組第四名開始皆列為佳作，得獎名單如附件一。

3. 第三十二屆生物醫學聯合學術年會廠商贊助如下，是否致贈感謝狀與禮品

友聯：3/25 (日) 贊助午餐 (於國防醫學院 5 樓生解所會議室)

群鈺：贊助書本式水壺 300 份

決議:

依照往年慣例致贈感謝狀與禮品。

4. 討論與生理學會合辦 106 年度中國生理學會、解剖學會精進研究與教學研習會暨科技部研究成果發表會，粗略議程如附件二。

決議:

由理事以通訊投票方式決定是否合辦，經投票結果，共有八位理事同意合辦。

5. 中國解剖學會邀請我方於 2017 年 7 月赴中國西安參加第 25 屆世界形態學大會(ISMS)及同期舉辦之第二屆海峽兩岸解剖家學術交流會。

決議:

由馬國興理事長以及曾國藩副校長擔任我方主持人，並請各校教育委員通知各校推派人選。

6. 討論舉辦解剖學資深教師教學研究經驗分享研討會，時間以及地點討論。

決議:

於明年(2018 年)解剖學會成立 30 週年時，擴大舉辦。

二、臨時動議

無。

三、散會

附件一

中華民國解剖學學會
2017年學術論文競賽得獎名單

博士組

名次	姓名	學校	指導教授
第一名	陳紀琳	陽明大學解剖學及細胞生物學研究所	葉添順
第一名	陳學亭	台大醫學院解剖學暨細胞生物學研究所	黃敏銓
第三名	翁紹儒	國防醫學院生物及解剖學研究所	馬國興

碩士組

名次	姓名	學校	指導教授
第一名	王詩瑤	陽明大學解剖學及細胞生物學研究所	傅毓秀/朱國安
第二名	林孜謙	成功大學細胞生物與解剖學研究所	王家義
第三名	蘇意婷	台大醫學院解剖學暨細胞生物學研究所	龔秀妮
佳作	李紫琳	台大醫學院解剖學暨細胞生物學研究所	陳玉怜
佳作	方雅田	台大醫學院解剖學暨細胞生物學研究所	謝松蒼
佳作	謝政樺	台大醫學院解剖學暨細胞生物學研究所	王淑慧
佳作	張瑜芳	台大醫學院解剖學暨細胞生物學研究所	李立仁
佳作	柯涵苓	國防醫學院生物及解剖學研究所	馬國興

公告日期:2017/3/6

附件二

研討會名稱：106 年度中國生理學會、中華民國解剖學學會精進研究與教學研習會暨科技部研究成果發表會

地點：中興大學惠蓀實驗林場

時間：106 年 9 月 1 日至 9 月 2 日

目的：本活動提供研究、教學以及申請計畫之交流平台，傳承研究經驗、交流學術情誼，與會者發表研究成果，互相切磋交換經驗。專家學者齊聚一堂，凝聚研究與教學能量，提升基礎生物醫學的研究與教學水準，增加國際競爭力。新進人員或年輕學者得以了解本學門的研究生態、計畫的撰寫重點及提倡學術倫理，激勵研究動力。

議程：

9/1（五） 下午

時間	議程	主講	主持
11:00 - 12:00	報到		廖娟妙 秘書長
12:00 - 13:00	午餐		廖娟妙 秘書長
13:00 - 13:10	**致詞**	**蔡少正** 理事長	
13:10 - 14:00	研究經驗傳承分享-1 (暫訂)-50’	**生理學會 蔡少正** 理事長	演講費 2000 元
14:00 - 14:50	研究經驗傳承分享-2 (暫訂)- 50’	**解剖學會 馬國興** 理事長	演講費 2000 元
14:50 - 15:10	Coffee break		
15:10 - 16:00	研究與教學的交互作用-1 (暫訂)-50’	**生理學會推薦年輕教師**	演講費 2000 元
16:00 - 16:50	研究與教學的交互作用-2 (暫訂)-50’	**解剖學會推薦年輕教師**	演講費 2000 元
16:50 - 19:00	晚餐暨共融交流時間		
19:00 - 20:00	海報展示交流/（理監事會議）	**蔡少正** 理事長	
20:00 - 20:50	mentorship 制度經驗談-50’	待定	演講費 2000 元

9/2（六）上午

時間	議程	主講	主持
07:30- 09:00	早餐暨生態導覽		
09:00 - 9:50	**研究團隊的國際觀** (暫訂)-50’	**華瑜 教授**	演講費 2000 元
9:50 - 10:30	研究主題之選擇、發展、與願景-1 (暫訂)-40’	**生理學會推薦教師**	演講費 1500 元
10:30 - 10:40	Coffee break		
10:40 - 11:20	研究主題之選擇、發展、與願景-2 (暫訂)-40’	**解剖學會推薦教師**	演講費 1500 元
11:20 - 12:00	形態及生理醫學研究推動之展望(暫訂)-40’	**李怡萱** 學門召集人	演講費 1500 元
12:00- 13:00	午餐		

報名網址：

主辦單位：中國生理學會、中華民國解剖學學會、中山醫學大學生理學科、科技部生命科學司形態及生理醫學學門

協辦單位：行政院科技部生命科學研究推動中心、形態及生理醫學學門規畫研究計畫

連絡資訊：

演講費：(核實報支，請提供會議議程以核對演講費) 每小時以新台幣 2,000 元計之。40 分鐘為新台幣 1,500 元，30 分鐘為新台幣 1,000 元

各校解剖學科活動報導 (由南到北)

【高雄醫學大學解剖學科】

105 年 2 月　舉辦『解剖教學啟用儀式』，104 學年度解剖教學啟用的大體老師共有 20 位。

105 年 6 月　本學科出版『續』一書，其內收錄本校 104 學年度大體老師生平、學生心得感想及儀式紀錄文字。

105 年 6 月　舉辦大體老師入殮火化儀式，並由劉景寬校長主持 104 學年度『人體暨器官捐贈感恩大會』。

105 年 8 月　聘請林萱雅為專任助教，協助大體解剖學、組織學等教學工作。

105 年 8 月　聘請林含貞為專任助理教授，協助大體解剖學、組織學等教學工作。

105 年 9 月　醫、牙學系與後醫學系學生以"虛擬顯微鏡軟體" 觀察 "虛擬組織切片" 進行組織學實驗課程。

105 年 9 月　舉辦學士後醫學系 105 級『解剖教學啟用儀式』，105 學年度上學期解剖教學啟用的大體老師共有 4 位。

以下為新進教師林含貞老師的介紹

林含貞

學歷：

2004-2008　國立台灣大學 生命科學院 生命科學系 學士

2008-2010　國立台灣大學 醫學院 解剖學暨細胞生物學研究所 碩士

2010-2015　國立台灣大學 醫學院 解剖學暨細胞生物學研究所 博士

教學及研究經歷：

2015-2016　高雄醫學大學附設中和紀念醫院胸腔內科 博士後研究員

2016-迄今　高雄醫學大學醫學系解剖學科專任教師

研究興趣及主題：

1. 後制約訓練對於肝臟缺血再灌流的保護效應與機制
2. 微型核糖核酸在缺血再灌流傷害所扮演的角色
3. 粒線體相關的細胞凋亡機制

【中國醫藥大學解剖學科】

105年9月　舉辦105學年度大體老師啟用暨感恩追思法會，由陳志鴻副校長主持，醫學院院長、中醫學院院長及各部門主管均派員參加，本學科全體老師及醫學系三年級

學生均出席，法會進行圓滿順利。

105年12月　恭賀本學科蔡孟宏老師榮獲本校104學年度傑出教授殊榮，獲頒獎金15萬及獎牌一面。

【臺北醫學大學解剖學暨細胞生物學科】

105 2 月　本學科於 2 月 27 日舉行 104 學年度第二學期大體老師教學啟用典禮。

105 6 月　本校邀請馬國興委員、傅郁秀委員以及黃步敏委員進行學科評鑑，就教學、研究、設備方面提供改善建議。

105 8 月　本學科舉辦 105 年中元普渡。

105 9 月　本學科協辦第 15 屆解剖學會第一次解剖學教學研討會。

105 9 月　本學科於 9 月 24 日舉行 105 學年度第一學期大體老師教學啟用典禮。

105 10 月　恭賀陳淑華老師榮獲 104 學年度系級優良教師。

105 12 月　本學科招聘 2 位碩士級助教與 2 位專任教師，預計 106 學年度起聘。

【長庚大學解剖學科】

105 年 3 月　「2016 年器官捐贈與大體老師追思大會」: 本年度計有器官捐贈者 42 名，大體老師捐贈者 16 名。儀式在長庚大學包家駒校長與林口長庚紀念醫院鄭明輝副院長帶領與會醫護人員及師生，向現場所有器官捐贈及大體老師的家屬深深一鞠躬，表達內心最崇高的敬意，全校師生與捐贈者家屬及受贈者恭謹肅穆完成追思大會。

105 年 7 月　105 學年度大體老師火化儀式：在醫學院楊志偉院長帶領下，全體參與大體解剖學課程的醫學系及中醫系三年級學生，於中壢市殯儀館參與公祭大體老師祭典，並恭送大體老師們完成火化。

105 年 8 月　歐陽品教授兼任長庚大學教務長及實驗動物中心主任
莊宏亨教授接任解剖學科主任

105 年 8 月　日本大阪「履正社醫療專門學校」復健與鍼灸相關科系至本學科教學參訪及研習活動

105 年 10 月　龍華科技大學生死學課程負責教師郭碧味老師帶領 120 位學生來本校參訪。由徐淑媛老師負責，除了講解大體老師勸募及處理過程，並帶領其參觀大體實驗室及標本室，並於最後與學生們進行意見交流。

【輔仁大學解剖學科】

106 年 3 月　本校 105 學年度大體老師公祭典禮將於 3 月 24 日於淨心堂舉行。

106 年 3 月　本系支援拍攝之紀錄片:那個靜默的陽光午後，將於 3 月 24 日於台北院線上映。

【臺大醫學院解剖學暨細胞生物學科】

105 年 1 月　林能裕博士(Department of Rheumatology and Internal Medicine, Friedrich-Alexander-University Erlangen- Nuremberg)受邀至本學科演講，講題：The role of Autophagy in Bone Remodeling.

105 年 3 月　中華民國解剖學學會 105 年研究生學術論文競賽本所獲獎學生為：博士班組第二名劉心雲同學、佳作徐至樸同學；碩士班組第二名賴欣妤同學、蕭勇嶸同學。

105 年 3 月　臺大醫學院舉辦 104 學年度慰靈公祭，本學科全體老師及研究生均出席。

105 年 4 月　林槐三名譽教授於 105 年 3 月 7 日辭世，本科所於 4 月 23 日舉行林槐三教授追思會。

105 年 4 月　解剖學暨細胞生物學研究所校友回娘家

105 年 5 月　錢宗良教授從科技部歸建專任教授

105 年 5 月　謝松蒼教授當選台灣臨床神經生理學會理事長

105 年 6 月　錢宗良教授受邀擔任生策會副執行長

105 年 6 月　研究生撥穗典禮

105 年 6 月　105 學年度新生說明會暨迎新茶會

105 年 6 月　陳玉怜老師與龔秀妮老師榮獲 104 學年度教學優良獎

105 年 7 月　舉辦 104 學年度大體老師入殮儀式；醫學院院院長、醫學系主任、牙醫系主任、法醫所所長、本學科全體老師及醫學系三年級、牙醫系三年級、法醫所與解剖所學生均出席。

105 年 8 月　龔秀妮助理教授榮升副教授

105 年 9 月　Woo-Kuen Lo 教授(Professor, Department of Neurobiology, Morehouse School of Medicine, Atlanta, Georgia)受邀至本學科演講，講題：Water Channel Protein (AQP0) and its Distinct Function in Controlling the Integrity and Transparency of the Eye Lens.

105 年 12 月　交換禮物聖誕派對

105 年 4 月 23 日解剖學暨細胞生物學研究所校友回娘家

以下為新進教師林能裕老師的介紹

CURRICULUM VITAE

Name:	Neng-Yu Lin
Date of birth:	14/09/1982
Gender:	Male
Nationality:	Taiwan
Current address:	Aeussere Brucker str.43 91052 Erlangen, Bavaria Germany



Education:

Sep. 2002- Jun. 2006	B Sci, Department of Clinical Laboratory Sciences and Medical Biotechnology, College of Medicine National Taiwan University (summer internship in Prof. Min-Chuan Huang's lab)
Jun. 2006- Jul. 2008	M Sci, Graduate Institute of Anatomy and Cell Biology, College of Medicine National Taiwan University (supervisor: Prof. Min-Chuan Huang)
Nov. 2010- Dec. 2014	PhD, Department of Rheumatology and Internal Medicine Friedrich-Alexander-University Erlangen-Nuremberg (supervisor: Prof. Dr. Jörg Distler)

Working experience:

Jul. 2009- Jun.2010	Research assistant at Prof. Min-Chuan Huang's lab
Jan. 2015- now	Post Doc., Department of Rheumatology and Internal Medicine Friedrich-Alexander-University Erlangen-Nuremberg (supervisor: Prof. Dr. med. univ. Georg Schett)

Research area and skills:

Cancer biology	Tumor xenograft mouse model
Rheumatoid Arthritis	hTNF tg mouse model; Collagen induced arthritis model primary osteoclast, osteoblast isolation
Osteoporosis	Ovariectomy mouse model induced bone loss
Osteoarthritis	The surgical destabilization of the medial meniscus (DMM) model; aging induced osteoarthritis model
Fibrosis	Bleomycin induced skin/ lung fibrosis model; intra-tracheal injection; hydrodynamic tail vein injection

【國防醫學院生物及解剖學科】

105 年 3 月	學院致德堂舉行 105 年國防醫學院大體老師慰靈公祭，敬邀大體老師家屬及本院全體師生及行政同仁蒞臨共禱
105 年 3 月	解剖學會順利完成第 31 屆生物醫學聯合學術年會的主辦任務，解剖學會理事長馬國興主任親臨開慕及致詞，會中邀請中央研究院蔡立慧院士擔任 大會演講貴賓
105 年 3 月	馬國興老師、徐佳福老師、陳瀅老師當選第 15 屆解剖學會理事
105 年 4 月	馬國興主任連任解剖學會理事長
105 年 5 月	國防醫學院生物及解剖學研究所 105 年度系所評鑑，評鑑結果順利通過評鑑
105 年 6 月	生解所情人湖及九份自強活動
105 年 7 月	生解科師生參加於第二殯儀館舉辦之大體老師追思紀念告別式，圓滿完成
105 年 8 月	生解科林清亮老師榮退
105 年 8 月	生解科林谷峻老師榮升副教授
105 年 9 月	生解所同仁參與解剖學會於台北醫學院，舉辦解剖學教學研討會
105 年 09 月	馬國興主任榮獲「優良教師」，黃雍協老師榮獲「優良導師」，馬國興、黃雍協、王昭穎老師獲區段教學優良教師。
105 年 10 月	馬國興主任赴西班牙巴塞隆納參加醫學年會
105 年 11 月	生解科舉辦「校友回娘家活動」，感謝畢業校友熱情與會，圓滿完成
105 年 12 月	生解科邀請國立陽明大學醫學院醫學系解剖學及細胞生物學科鄭瓊娟教授進行專題演講，講題為：EAG 鉀離子通道之蛋白質互動機制
105 年 12 月	生解科邀請國立台灣大學醫學院解剖學暨細胞生物學研究所賴逸儒教授進行專題演講，講題為：制約訓練-孫子兵法的聯想

【陽明大學解剖學及細胞生物學科所】

105 年 1 月　　邀請國立清華大學生物醫學工程研究所賴品光助理教授演講，講題為「Visualization and Tracking: Extracellular Delivery and RNA Translation」。

105 年 3 月　　舉行 104 學年度慰靈公祭感恩追思儀式。

105 年 4 月　　邀請台宝生醫股份有限公司 陳位存總經理舉行就業講座:生技醫療產學合作經驗分享。

105 年 8 月　　舉行中元普渡。

獲獎情況:

1. 張明超教授榮獲醫學院 104 學年度優良教師。
2. 王懷詩教授、張明超教授、鄭瓊娟教授、李學德助理教授、王先逸助理教授、蔡佩君助理教授、邱美妙講師榮獲 104 學年度第 1 學期醫學系網路教學評估優良教師。
3. 傅毓秀教授、張明超教授、鄭瓊娟教授、蔡佩君助理教授榮獲 104 學年度第 2 學期醫學系網路教學評估優良教師。
4. 彭淑婷、蕭文銓、蕭校生、劉欣宜、劉皓云榮獲104學年度第1學期醫學系優良專案教學助理。
5. 105年度研究生聯誼球賽:解剖及生化所聯隊榮獲混合排球賽亞軍。